

2007年9月中間期 決算説明会 資料

2007年11月21日

 **古河機械金属株式会社**

* 本資料の予想につきましては、説明会開催日現在において入手可能な情報に基づき作成したものであり、今後様々な要因により予想数値と異なる可能性があります。

決算及び予想(連結)

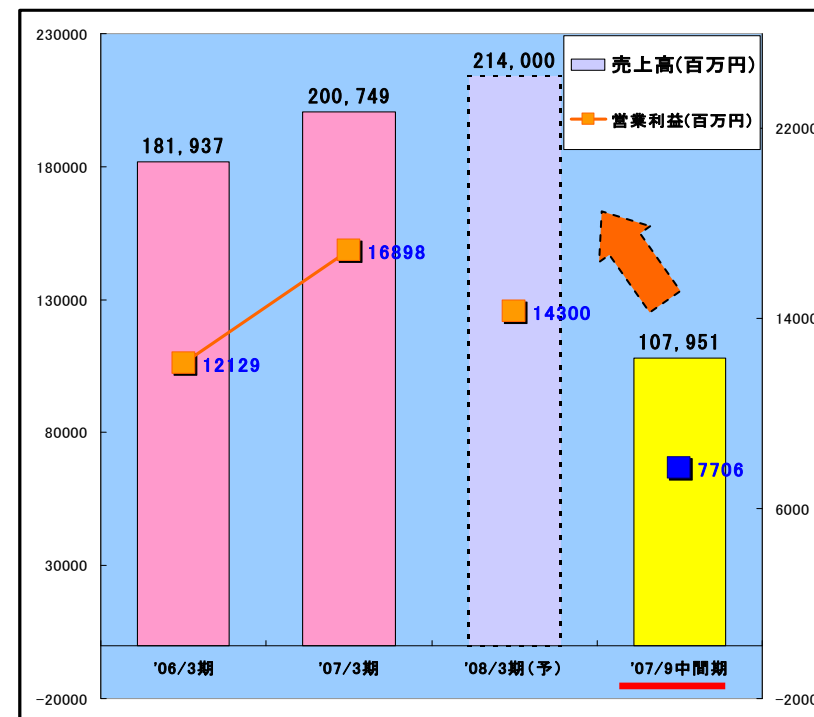
〔業績〕

(単位:百万円)

	前中間期 (06年9月期)	当中間期 (07年9月期)	増減額	前年度 07年3月期	当年度(予想) 08年3月期	対07/3期 増減額
売上高	102,046	107,951	5,905	200,749	214,000	13,250
営業利益	9,560	7,706	△1,854	16,898	14,300	△2,598
経常利益	9,368	7,140	△2,227	15,613	12,500	△3,113
当期純利益	5,163	4,440	△723	17,554	7,700	△9,854

〔財務状況〕

		前期 (07年3月末)	当中間期 (07年9月末)	増減額
総資産	百万円	217,027	207,631	△9,395
純資産	百万円	52,136	52,018	△117
自己資本比率	%	25.9	27.3	1.4
1株当たり純資産	円	139.13	140.12	0.99



部門別業績(連結)

〔売上高〕

(単位:百万円)

	06年9月中間期	07年9月中間期	対06/9期増減額	07年3月期	08年3月期(予想)	対07/3期増減額
機械部門	32,541	36,685	4,143	67,795	75,400	7,604
（産業機械）	(5,597)	(7,199)	(1,602)	(14,119)	(16,500)	(2,380)
（開発機械）	(16,572)	(19,205)	(2,632)	(33,046)	(37,500)	(4,453)
（ユニット）	(10,371)	(10,280)	(△91)	(20,629)	(21,400)	(770)
金属部門	45,941	51,398	5,457	84,753	95,100	10,346
電子化成品部門	7,720	7,742	21	15,902	15,800	△102
（電子）	(4,439)	(4,494)	(55)	(9,364)	(9,400)	(35)
（化成品）	(3,281)	(3,248)	(△33)	(6,538)	(6,400)	(△138)
不動産部門	1,548	1,364	△183	2,936	2,700	△236
燃料	13,708	10,136	△3,572	28,206	23,500	△4,706
その他	586	624	37	1,154	1,500	345
合計	102,046	107,951	5,905	200,749	214,000	13,250

〔営業利益〕

(単位:百万円)

	06年9月中間期	07年9月中間期	対06/9期増減額	07年3月期	08年3月期(予想)	対07/3期増減額
機械部門	2,444	3,367	923	5,901	7,200	1,298
（産業機械）	(△405)	(303)	(709)	(72)	(800)	(727)
（開発機械）	(1,556)	(1,962)	(405)	(3,120)	(4,100)	(979)
（ユニット）	(1,292)	(1,100)	(△191)	(2,708)	(2,300)	(△408)
金属部門	6,086	3,781	△2,304	8,837	5,200	△3,637
電子化成品部門	894	871	△23	2,088	1,900	△188
（電子）	(469)	(589)	(119)	(1,386)	(1,400)	(13)
（化成品）	(424)	(282)	(△142)	(701)	(500)	(△201)
不動産部門	413	326	△87	839	700	△139
燃料	△0	△415	△415	△114	△300	△185
その他	△149	△100	48	△301	△200	101
小計	9,689	7,830	△1,858	17,250	14,500	△2,750
消去又は全社	△129	△124	4	△351	△200	151
合計	9,560	7,706	△1,854	16,898	14,300	△2,598

部門別業績(連結)の主な増減説明

〔売上高〕

(単位:百万円)

	07年9月期	対06/9期 増減額	主な増減説明
機械部門	36,685	4,143	
（産業機械）	(7,199)	(1,602)	ポンプ、鉄鋼構造物、コンベア等の売上増
（開発機械）	(19,205)	(2,632)	ロックドリル製品海外売上31億円増
（ユニット）	(10,280)	(△91)	国内販売減少、海外は拡販により増加
金属部門	51,398	5,457	銅価格高水準による売上増
電子化成品部門	7,742	21	
（電子）	(4,494)	(55)	
（化成品）	(3,248)	(△33)	
不動産部門	1,364	△183	
燃料部門	10,136	△3,572	販売数量減など
その他	624	37	
合計	107,951	5,905	

	08年3月期 (予想)	対07/3期 増減額	主な増減説明
	75,400	7,604	
	(16,500)	(2,380)	引続き拡販による売上増を見込む
	(37,500)	(4,453)	引続き海外売上増加を見込む
	(21,400)	(770)	国内販売減少、海外は拡販による売上増を見込む
	95,100	10,346	銅価格依然高水準による売上増を見込む
	15,800	△102	
	(9,400)	(35)	
	(6,400)	(△138)	亜酸化銅売上減等による
	2,700	△236	
	23,500	△4,706	販売数量減など
	1,500	345	
	214,000	13,250	

〔営業利益〕

(単位:百万円)

	07年9月期	対06/9期 増減額	主な増減説明
機械部門	3,367	923	
（産業機械）	(303)	(709)	ポンプ製品等売上増に伴う利益増 不採算部門整理などによる利益改善
（開発機械）	(1,962)	(405)	海外出荷好調による利益増
（ユニット）	(1,100)	(△191)	海外展開拡大に伴う初期経費増など
金属部門	3,781	△2,304	買鉱条件悪化による利益減
電子化成品部門	871	△23	
（電子）	(589)	(119)	
（化成品）	(282)	(△142)	亜酸化銅売上減等による利益減
不動産部門	326	△87	
燃料部門	△415	△415	貸倒引当金の計上による
その他	△100	48	
小計	7,830	△1,858	
消去又は全社	△124	4	
合計	7,706	△1,854	

	08年3月期 (予想)	対07/3期 増減額	主な増減説明
	7,200	1,298	
	(800)	(727)	引続き売上増による利益増を見込む
	(4,100)	(979)	海外売上拡大による利益増を見込む
	(2,300)	(△408)	海外展開拡大に伴う初期経費増など
	5,200	△3,637	買鉱条件悪化(銅価格スライド部分の廃止など)による減
	1,900	△188	
	(1,400)	(13)	
	(500)	(△201)	亜酸化銅売上減等による利益減
	700	△139	
	△300	△185	
	△200	101	
	14,500	△2,750	
	△200	151	
	14,300	△2,598	

連結損益計算書

(単位:百万円)

	07/9月期	06/9月期	増減額
売上高	107,951	102,046	5,905
売上原価	91,493	84,266	7,226
売上総利益	16,457	17,779	△1,321
販売費及び一般管理費	8,751	8,218	532
営業利益	7,706	9,560	△1,854
営業外収益	1,212	1,506	△293
受取利息	—	246	△246
受取配当金	431	303	127
持分法による投資利益	—	192	△192
その他	780	762	17
営業外費用	1,777	1,697	79
支払利息	1,205	1,182	22
その他	572	515	56
経常利益	7,140	9,368	△2,227
特別利益	283	68	215
固定資産売却益	283	12	271
事業譲渡益	—	50	△50
その他	0	5	△5
特別損失	821	414	407
棚卸資産特別処分・評価損	552	207	344
投資有価証券評価損	193	—	193
固定資産除売却損	—	88	△88
産機事業合理化損	—	48	△48
その他	75	69	5
税金等調整前中間純利益	6,602	9,022	△2,419
法人税、住民税及び事業税	704	3,777	△3,073
法人税等調整額	1,660	130	1,530
少数株主利益(△損失)	△202	△48	△153
中間純利益	4,440	5,163	△723

連結貸借対照表

(単位:百万円)

	当中間期 (07年9月末)	前期 (07年3月末)	増減額		当中間期 (07年9月末)	前期 (07年3月末)	増減額
流動資産	90,542	94,865	△ 4,323	流動負債	80,887	89,293	△ 8,406
現金及び預金	17,332	20,290	△ 2,958	支払手形及び買掛金	30,027	33,283	△ 3,255
受取手形及び売掛金	31,191	32,273	△ 1,082	短期借入金	32,208	35,097	△ 2,889
たな卸資産	35,250	32,317	2,932	1年以内償還予定の社債	4,600	4,600	-
その他	7,627	10,505	△ 2,878	その他	14,052	16,312	△ 2,260
貸倒引当金	△ 859	△ 522	△ 337	固定負債	74,725	75,597	△ 872
固定資産	117,088	122,161	△ 5,072	長期借入金	47,616	49,692	△ 2,075
有形固定資産	74,882	75,015	△ 133	繰延税金負債	7,820	7,668	152
建物及び構築物	16,154	16,218	△ 63	その他	19,287	18,236	1,051
土地	46,545	46,539	6	(負債合計)	155,612	164,891	△ 9,278
その他	12,181	12,257	△ 76	(純資産の部)			
無形固定資産	133	118	15	資本金	28,208	28,208	-
投資その他の資産	42,073	47,027	△ 4,954	利益剰余金	21,475	18,194	3,280
投資有価証券	33,278	38,111	△ 4,833	自己株式	△ 30	△ 24	△ 6
その他	9,929	10,054	△ 125	(株主資本合計)	49,652	46,378	3,274
貸倒引当金	△ 1,134	△ 1,137	3	その他有価証券評価差額金	3,716	6,270	△ 2,553
資産合計	207,631	217,027	△ 9,395	繰延ヘッジ損益	329	371	△ 41
				土地再評価差額金	3,784	3,837	△ 53
				為替換算調整勘定	△ 841	△ 610	△ 231
				(評価・換算差額等合計)	6,988	9,868	△ 2,879
				少数株主持分	△ 4,623	△ 4,110	△ 513
				(純資産合計)	52,018	52,136	△ 117
				負債純資産合計	207,631	217,027	△ 9,395

保有投資有価証券の株価
下落に伴う時価減少

※07年9月末有利子負債(社債及び借入金)
残高 844億円<対07年3月末 △50億円減>

設備投資・減価償却費の状況(連結)

(単位:百万円)

	06年3月期	07年3月期		08年3月期	
		(中間期)	(通年)	(中間期)	(通年予想)
機 械 部 門	2,397	/	2,083	/	2,933
金 属 部 門	236		145		181
電子化成品部門	512		1,250		252
不 動 産	73		293		792
燃 料 そ の 他	430		448		442
設備投資合計	3,651	1,585	4,218	1,661	4,600
減 価 償 却 費	2,594	1,303	2,626	1,500	2,900

<主な設備投資>
 ・機械部門更新設備
 (能力増強含む)
 ・ロックドリル海外
 子会社新社屋建設
 ・ユニック(中国泰安)
 第二期工事

金属製品・為替の状況(連結)

		06年3月期	07年3月期		08年3月期	
			(中間期)	(通年)	(上期)	(下期想定)
銅海外相場(平均)	¢/ポンド	185.8	337.5	316.2	348.2	317.5
	\$/トン	4,096	7,440	6,970	7,677	7,000
円相場 対米ドル平均(円/\$)		114.32	116.38	118.03	120.33	115.00
《古河メタルリソース(株)生産販売》	06年3月期		07年3月期		08年3月期	
			(中間期)	(通年)	(中間期)	(通年予想)
銅 生産量(t)		84,498	42,740	88,686	48,260	96,362
銅 販売量(t)		84,464	43,635	88,521	48,293	96,395

資本参加の共同製錬所
 増産に伴う生産量増

従業員の状況

	05年3月末	06年3月末	07年3月末	07年9月末	対07/3末増減
連結人員(名)	2,226	2,247	2,279	2,280	1
単独人員(名)	(194)	(202)	(206)	(213)	(7)

決算及び予想(単独)

〔業績〕

(単位:百万円)

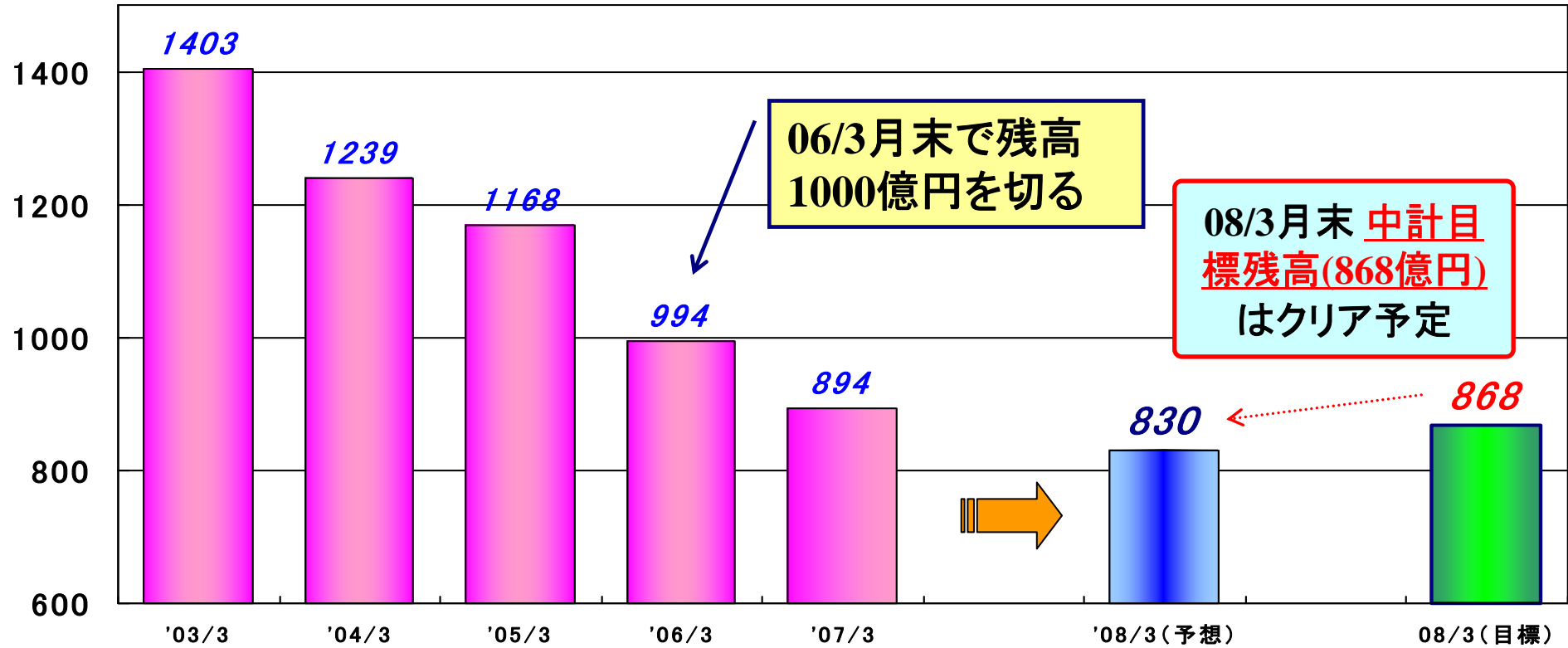
	前中間期 (06年9月期)	当中間期 (07年9月期)	増減額	前年度 07年3月期	当年度(予想) 08年3月期	対07/3期 増減額
売上高	17,427	13,930	△3,497	35,523	31,000	△4,523
営業利益	1,292	1,182	△109	2,836	2,800	△36
経常利益	3,457	3,785	327	7,210	4,900	△2,310
当期純利益	2,533	3,498	965	3,501	4,200	698

〔財務状況〕

		前期 (07年3月末)	当中間期 (07年9月末)	増減額
総資産	百万円	145,797	136,148	△9,648
純資産	百万円	41,889	41,567	△321
自己資本比率	%	28.7	30.5	1.8
1株当たり純資産	円	103.62	102.83	△0.79

※当社(単独)は2005年3月に主要6事業を分社し、事業持株会社に移行

有利子負債の推移(連結)



	03年3月期	04年3月期	05年3月期	06年3月期	07年3月期	08年3月期 (予想)	08年3月期 (中計目標)
有利子負債※(億円)	1,403	1,239	1,168	994	894	830	868

※有利子負債:社債及び借入金

部門別中期計画進捗状況 〔売上高〕

(単位:百万円)

	中計作成時の 実績(05/3期)	08年3月期 予想	08年3月期 中計目標	対中計比増減 (08/3予想)	対中計比 (08/3予想)
機械部門	62,291	75,400	75,500	△100	99.9%
金属部門	35,862	95,100	35,000	60,100	271.7%
電子化成品部門	17,502	15,800	22,000	△6,200	71.8%
不動産部門	3,834	2,700	3,800	△1,100	71.1%
燃料部門他	27,746	25,000	28,700	△3,700	87.1%
合計	147,237	214,000	165,000	49,000	129.7%

ホイールローダ(建機)
国内販売終了による減
(△30億円)

銅価格高水準

電解コンデンサ用アルミ箔
仕入れ販売終了による
売上減

05/3オフィスビル
1棟売却による

〔営業利益〕

〔中計前提条件 銅価120¢/lb 為替105円/\$〕

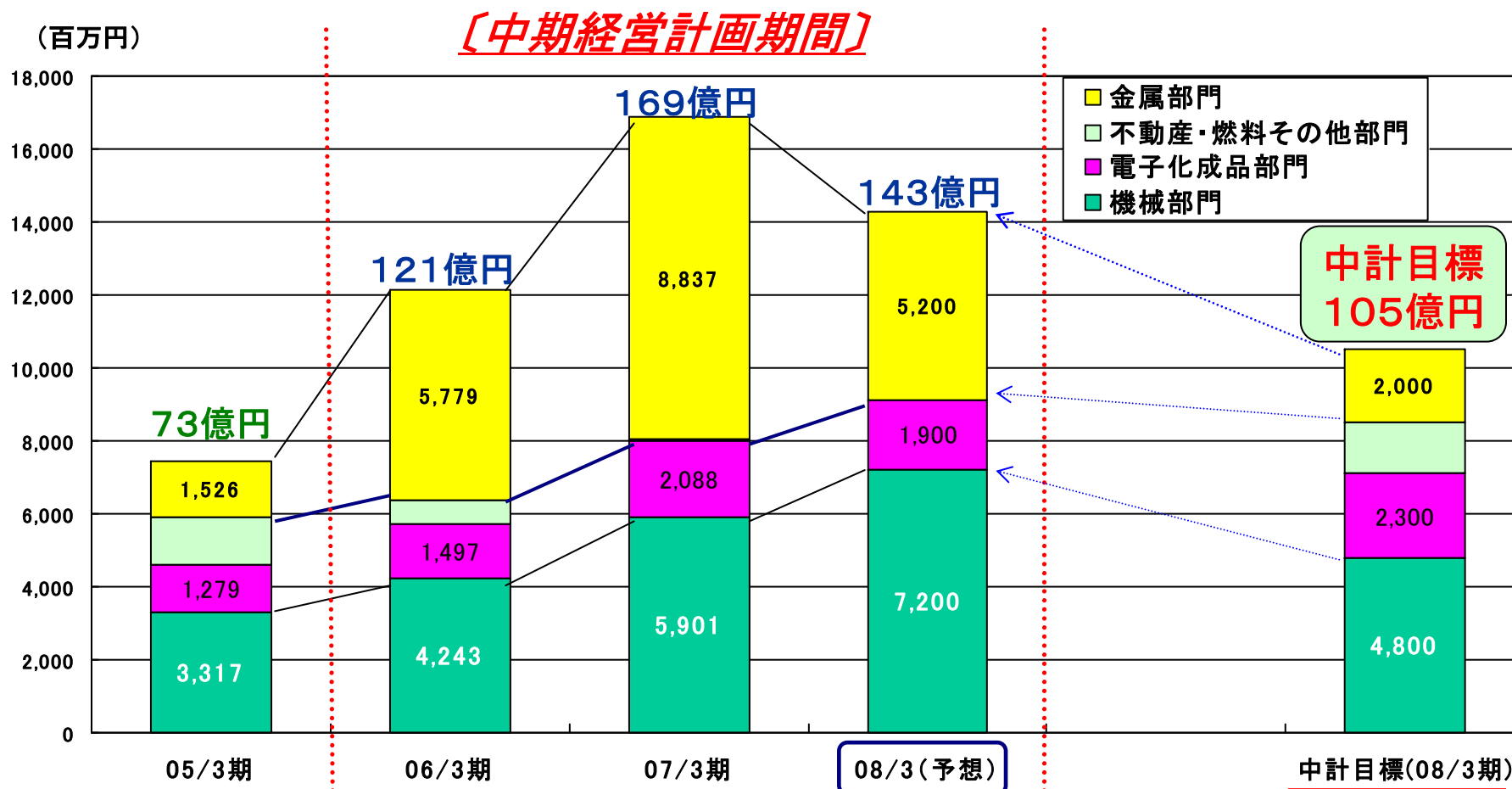
	中計作成時の 実績(05/3期)	08年3月期 予想	08年3月期 中計目標	対中計比増減 (08/3予想)	対中計比 (08/3予想)
機械部門	3,317	7,200	4,800	2,400	150.0%
金属部門	1,526	5,200	2,000	3,200	260.0%
電子化成品部門	1,279	1,900	2,300	△400	82.6%
不動産部門	1,381	700	1,300	△600	53.8%
燃料部門他	△74	△500	200	△700	-
消去又は全社	△47	△200	△100	△100	-
合計	7,383	14,300	10,500	3,800	136.2%

ロケットリル事業
海外売上拡大など

05/3オフィスビル
1棟売却による

※分社化に伴い、06/3営業利益より共通費の配賦方法を変更したため、05/3実績並びに08/3中期計画の営業利益については、新配賦基準に置き直して表示しております。

中期経営計画進捗状況(営業利益)



海外展開推進等により、機械部門の営業利益が着実に伸長