

# 2006年9月中間期 決算説明会 資料

2006年11月16日

 **古河機械金属株式会社**

\* 本資料の予想につきましては、説明会開催日現在において入手可能な情報に基づき作成したものであり、今後様々な要因により予想数値と異なる可能性があります。

# 決算及び予想(連結)

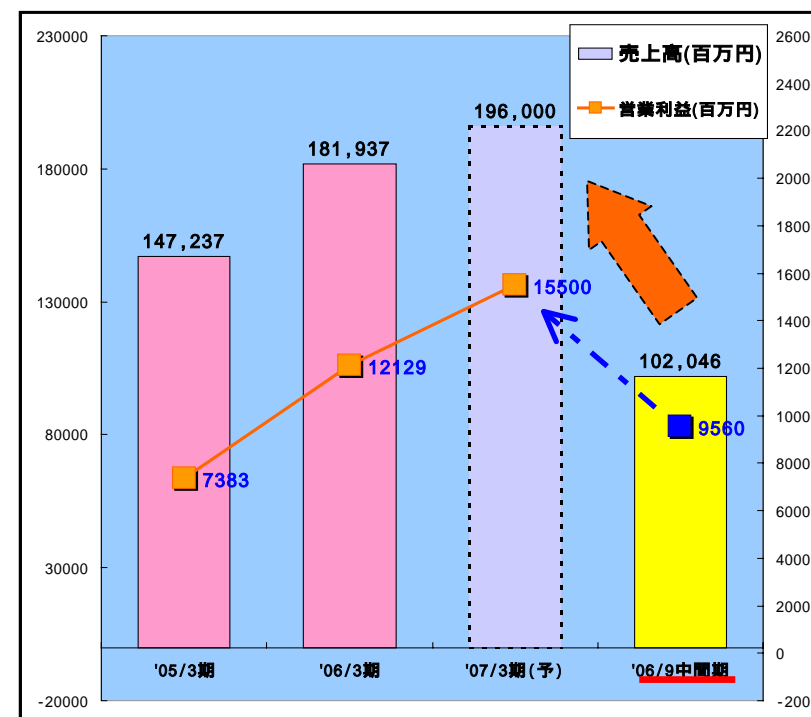
## 〔業績〕

(単位:百万円)

	前中間期 (05年9月期)	当中間期 (06年9月期)	増減額	前年度 06年3月期	当年度(予想) 07年3月期	対06/3期 増減額
売上高	82,568	102,046	19,477	181,937	196,000	14,062
営業利益	5,189	9,560	4,371	12,129	15,500	3,370
経常利益	4,650	9,368	4,718	10,967	13,500	2,532
当期純利益	1,884	5,163	3,279	5,309	7,700	2,390

		前期 (06年3月末)	当中間期 (06年9月末)	増減額
総資産	百万円	213,046	214,842	1,795
純資産	百万円	43,073	41,769	2 1,303
自己資本比率	%	20.2	21.2	1.0
1株当たり純資産	円	106.52	112.41	5.89

- 1 旧会計基準では45,564百万円
- 2 (当期末純資産の部 - 前期末資本の部)



## 部門別業績(連結)

(売上高)

(単位:百万円)

	05年9月中間期	06年9月中間期	対05/9期増減額	06年3月期	07年3月期(予想)	対06/3期増減額
機械部門	33,069	32,541	527	70,329	68,600	1,729
(産業機械)	(7,607)	(5,597)	(2,009)	(17,010)	(15,400)	(1,610)
(開発機械)	(15,486)	(16,572)	(1,085)	(32,778)	(32,400)	(378)
(ユニツク)	(9,975)	(10,371)	(396)	(20,540)	(20,800)	(259)
金属部門	21,898	45,941	24,042	52,661	78,400	25,738
電子化成品部門	10,567	7,720	2,846	21,228	15,400	5,828
(電子)	(8,025)	(4,439)	(3,586)	(15,922)	(9,100)	(6,822)
(化成品)	(2,541)	(3,281)	(740)	(5,305)	(6,300)	(994)
不動産部門	1,587	1,548	39	3,106	3,100	6
燃料	14,959	13,708	1,251	33,588	29,200	4,388
その他	485	586	100	1,022	1,300	277
合計	82,568	102,046	19,477	181,937	196,000	14,062

(営業利益)

(単位:百万円)

	05年9月中間期	06年9月中間期	対05/9期増減額	06年3月期	07年3月期(予想)	対06/3期増減額
機械部門	2,070	2,444	374	4,243	5,300	1,056
(産業機械)	(555)	(405)	(150)	(979)	(100)	(879)
(開発機械)	(1,336)	(1,556)	(220)	(2,579)	(3,000)	(420)
(ユニツク)	(1,289)	(1,292)	(3)	(2,643)	(2,400)	(243)
金属部門	2,047	6,086	4,039	5,779	7,900	2,120
電子化成品部門	764	894	129	1,497	1,700	202
(電子)	(571)	(469)	(101)	(1,061)	(1,100)	(38)
(化成品)	(193)	(424)	(231)	(435)	(600)	(164)
不動産部門	480	413	66	905	900	5
燃料	67	0	67	150	100	50
その他	119	149	30	219	200	19
小計	5,311	9,689	4,378	12,357	15,700	3,342
消去又は全社	122	129	6	227	200	27
合計	5,189	9,560	4,371	12,129	15,500	3,370

## 部門別業績(連結)の主な増減説明

〔売上高〕

(単位:百万円)

	06年9月期	対05/9期 増減額	主な増減説明
機械部門	32,541	527	
(産業機械)	(5,597)	(2,009)	大口エンジニアリング物件売上減
(開発機械)	(16,572)	(1,085)	ロックドリル製品海外売上23億円増
(ユニット)	(10,371)	(396)	ホイルロータ国内販売終了による減 12億円
金属部門	45,941	24,042	銅価高騰による売上増
電子化成品部門	7,720	2,846	
(電子)	(4,439)	(3,586)	電解コンデンサ用アルミ箔販売終了による減
(化成品)	(3,281)	(740)	亜酸化銅等売上増
不動産部門	1,548	39	
燃料部門	13,708	1,251	販売数量減
その他	586	100	
合計	102,046	19,477	

	07年3月期 (予想)	対06/3期 増減額	主な増減説明
	68,600	1,729	
	(15,400)	(1,610)	事業・製品の絞込み等による減
	(32,400)	(378)	
	(20,800)	(259)	
	78,400	25,738	
	15,400	5,828	
	(9,100)	(6,822)	電解コンデンサ用アルミ箔販売終了による減
	(6,300)	(994)	亜酸化銅等売上増
	3,100	6	
	29,200	4,388	販売数量減など
	1,300	277	
	196,000	14,062	

〔営業利益〕

(単位:百万円)

	06年9月期	対05/9期 増減額	主な増減説明
機械部門	2,444	374	
(産業機械)	(405)	(150)	
(開発機械)	(1,556)	(220)	
(ユニット)	(1,292)	(3)	
金属部門	6,086	4,039	買鉱条件大幅改善等による利益増
電子化成品部門	894	129	
(電子)	(469)	(101)	
(化成品)	(424)	(231)	亜酸化銅等売上増による利益増
不動産部門	413	66	
燃料部門	0	67	
その他	149	30	
小計	9,689	4,378	
消去又は全社	129	6	
合計	9,560	4,371	

	07年3月期 (予想)	対06/3期 増減額	主な増減説明
	5,300	1,056	
	(100)	(879)	人員削減、コア製品への経営資源集中等による利益改善
	(3,000)	(420)	海外売上増による利益増
	(2,400)	(243)	海外展開拡大に伴う初期経費増など
	7,900	2,120	買鉱条件改善による利益増
	1,700	202	
	(1,100)	(38)	
	(600)	(164)	
	900	5	
	100	50	
	200	19	
	15,700	3,342	
	200	27	
	15,500	3,370	

# 連結損益計算書

(単位:百万円)

	06/9月期	05/9月期	増減額
<b>売上高</b>	<b>102,046</b>	<b>82,568</b>	<b>19,477</b>
売上原価	84,266	69,205	15,060
売上総利益	17,779	13,362	4,417
販売費及び一般管理費	8,218	8,173	45
<b>営業利益</b>	<b>9,560</b>	<b>5,189</b>	<b>4,371</b>
営業外収益	1,506	1,223	282
受取利息	246	-	246
受取配当金	303	259	44
為替差益	-	295	295
持分法による投資利益	192	-	192
その他	762	668	93
営業外費用	1,697	1,761	63
支払利息	1,182	1,144	37
その他	515	617	101
<b>経常利益</b>	<b>9,368</b>	<b>4,650</b>	<b>4,718</b>
特別利益	68	18	49
固定資産売却益	12	12	0
事業譲渡益	50	-	50
その他	5	5	0
特別損失	414	1,132	718
減損損失	-	301	301
棚卸資産特別処分・評価損	207	412	205
固定資産除売却損	88	-	88
産機事業合理化損	48	-	48
その他	69	418	349
税金等調整前中間純利益	9,022	3,536	5,486
法人税、住民税及び事業税	3,777	1,334	2,443
法人税等調整額	130	100	29
少数株主利益(損失)	48	216	167
<b>中間純利益</b>	<b>5,163</b>	<b>1,884</b>	<b>3,279</b>

持分法関連会社である日比共同製錬(株)等からの投資利益

主として、橋梁事業子会社解散に伴う特別退職金等

# 連結貸借対照表

(単位:百万円)

	当中間期 (06年9月末)	前期 (06年3月末)	増減額		当中間期 (06年9月末)	前期 (06年3月末)	増減額
流動資産	93,205	89,056	4,149	流動負債	87,565	88,219	654
現金及び預金	21,345	20,226	1,119	支払手形及び買掛金	31,640	29,942	1,698
受取手形及び売掛金	31,864	34,425	2,561	短期借入金	38,214	38,222	7
たな卸資産	35,338	28,349	6,989	1年以内償還予定の社債	0	1,000	1,000
その他	5,275	6,813	1,538	その他	17,709	19,054	1,344
貸倒引当金	618	759	141	固定負債	85,507	89,895	4,388
固定資産	121,636	123,990	2,354	社債	4,600	4,600	0
有形固定資産	73,613	73,547	65	長期借入金	52,570	55,594	3,023
建物及び構築物	15,594	15,418	176	その他	28,336	29,700	1,364
土地	46,482	46,571	89	(負債合計)	173,072	178,115	5,042
その他	11,536	11,557	20	少数株主持分			
無形固定資産	101	99	1	少数株主持分	-	8,142	
投資その他の資産	47,922	50,343	2,421	資本金	-	28,208	
投資有価証券	38,179	40,311	2,132	利益剰余金	-	2,634	
その他	10,712	11,023	310	土地再評価差額金	-	3,870	
貸倒引当金	969	991	21	その他有価証券評価差額金	-	8,411	
資産合計	214,842	213,046	1,795	為替換算調整勘定	-	36	
				自己株式	-	15	
				(資本合計)	-	43,073	
				負債、少数株主持分及び資本合計	-	213,046	
				(純資産の部)			
				資本金	28,208	-	
				利益剰余金	6,607	-	
				自己株式	19	-	
				(株主資本合計)	34,795	-	
				その他有価証券評価差額金	6,903	-	
				繰延ヘッジ損益	117	-	
				土地再評価差額金	3,842	-	
				為替換算調整勘定	23	-	
				(評価・換算差額等合計)	10,651	-	
				少数株主持分	3,677	-	
				(純資産合計)	41,769	-	
				負債純資産合計	214,842	-	

06年9月末有利子負債(社債及び借入金)残高  
953億円 < 対06年3月末 40億円減 >

## 設備投資・減価償却費の状況(連結)

(単位:百万円)

	05年3月期	06年3月期		07年3月期	
		(中間期)	(通年)	(中間期)	(通年予想)
機 械 部 門	945	/	2,397	/	2,480
金 属 部 門	597		236		150
電子化成品部門	486		512		1,090
不 動 産	825		73		230
燃 料 そ の 他	139		430		250
設備投資合計	2,994	1,140	3,651	1,585	4,200
減 価 償 却 費	3,026	1,302	2,594	1,303	2,700

- < 主な設備投資 >
- ・機械部門更新設備  
(能力増強含む)
  - ・ユニック(中国泰安)  
第二期工事
  - ・電子新素材開発

## 金属製品・為替の状況(連結)

		05年3月期	06年3月期		07年3月期	
			(中間期)	(通年)	(上期)	(下期想定)
銅海外相場(平均)	¢/ポンド	136.1	162.1	185.8	337.5	249.5
	\$/トン	3,000	3,573	4,096	7,440	5,500
円相場 対米ドル平均(円/\$)		108.55	110.48	114.32	116.38	110.00
《古河メタルリソース(株)生産販売》		05年3月期	06年3月期		07年3月期	
			(中間期)	(通年)	(中間期)	(通年予想)
銅 生産量(t)		83,335	42,202	84,498	42,740	88,586
銅 販売量(t)		83,883	41,559	84,464	43,635	89,368

## 従業員の状況

	04年3月末	05年3月末	06年3月末	06年9月末	対06/3末増減
連結人員(名)	2,279	2,226	2,247	2,287	40
単独人員(名)	(1,220)	(194)	(202)	(212)	(10)

分社化に伴う  
単独人員減少

## 決算及び予想(単独)

### 〔業績〕

(単位:百万円)

	前中間期 (05年9月期)	当中間期 (06年9月期)	増減額	前年度 06年3月期	当年度(予想) 07年3月期	対05/3期 増減額
売上高	18,606	17,427	1,178	40,851	38,000	2,851
営業利益	1,824	1,292	531	3,575	3,000	575
経常利益	1,748	3,457	1,708	3,279	4,500	1,221
当期純利益	971	2,533	1,561	1,868	3,200	1,332

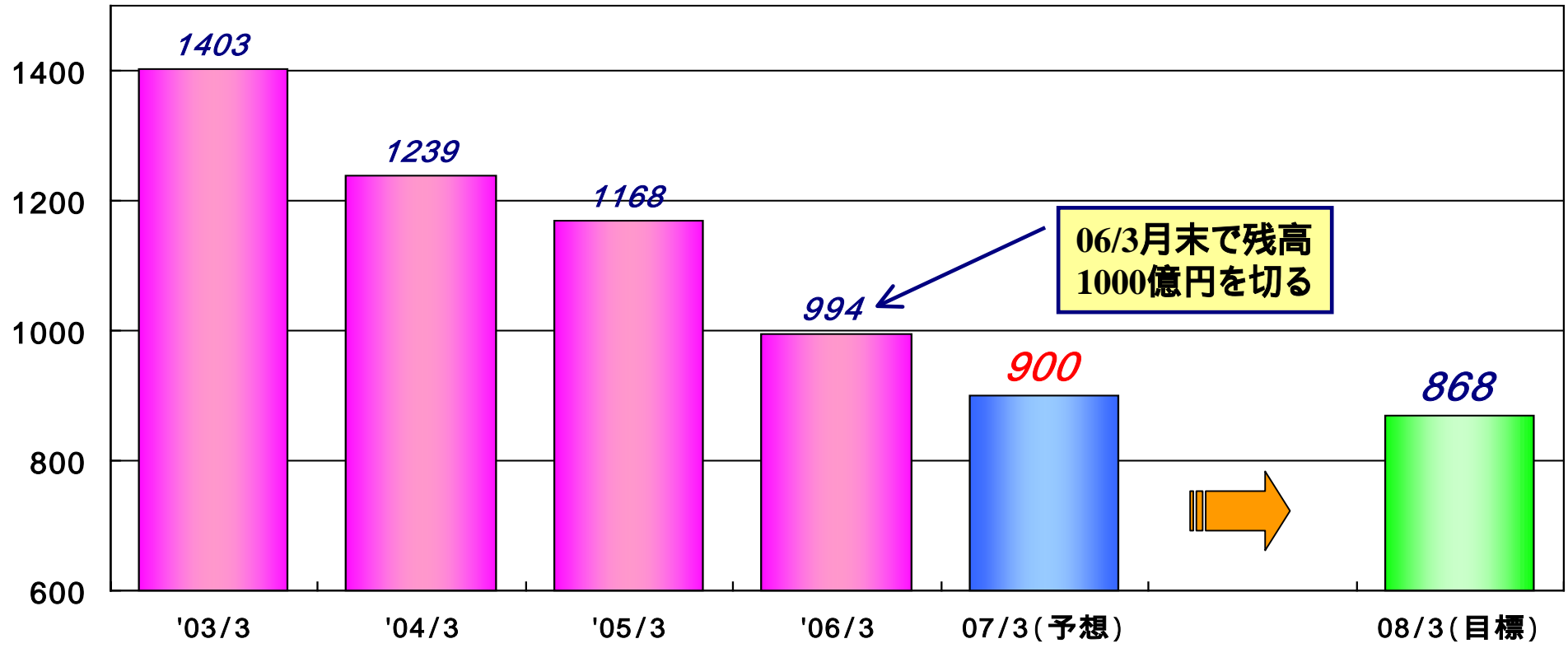
### 〔財務状況〕

		前期 (06年3月末)	当中間期 (06年9月末)	増減額
総資産	百万円	147,946	146,067	1,878
純資産	百万円	42,668	42,637	31
自己資本比率	%	28.8	29.2	0.4
1株当たり純資産	円	105.53	105.46	0.07

当社(単独)は2005年3月に主要6事業を分社し、事業持株会社に移行



## 有利子負債の推移(連結)



	03年3月期	04年3月期	05年3月期	06年3月期	07年3月期 (予想)	08年3月期 (中計目標)
有利子負債 (億円)	1,403	1,239	1,168	994	900	868

有利子負債:社債及び長短借入金

# 1. ロックドリル・ユニックのグローバル展開

< 圧碎機(欧州) >



< 住宅建設等に使用される  
大型ユニッククレーン(北米) >



< 鉱山開発向けジャンボ >



< 油圧クローラドリル(北米) >



< 室内にて使用される  
ミニクローラクレーン(欧州) >



< 現地架装クレーン(中国) >



< ウイングブームジャンボ・  
クローラドリル(中国) >



< 油圧ブレーカ(中近東) >

## 2. 環境配慮製品の拡充



消費燃料、排出ガスを削減し、経済性、環境性を向上

<低燃費クレーン U-can ECO>

騒音レベルを大幅に低減し、環境に優しく、作業者への負担も軽減

<超低騒音ブレーカ>



# 環境

<医療廃棄物処理施設>

素材を超微粉末に粉砕することにより、残渣等廃棄物を削減



<超微粉末製造機ドリームミル>

医療廃棄物を安全・安心に完全処理  
(処理能力35t/日)





### 3. 素材関係

#### 窒化ガリウム自立基板


青色LEDおよび高輝度白色LED向けとして、  
年度内月産80枚体制



<窒化ガリウム自立基板>

#### サファイア基板

生産能力 月産10,000枚体制を確立  
< H18年6月 >



<サファイア基板>

#### 高性能シンチレータ結晶

PET(\*)装置用、マンモグラフィ装置用材料として、  
量産化、高性能化を目指す

(\*) Positron Emission Tomography: 陽電子放出断層撮影



<高性能シンチレータ結晶>