

2005年9月中間期 決算説明会 資料

2005年11月21日

 **古河機械金属株式会社**

* 本資料の予想につきましては、説明会開催日現在において入手可能な情報に基づき作成したものであり、今後様々な要因により予想数値と異なる可能性があります。

決算及び予想(連結)

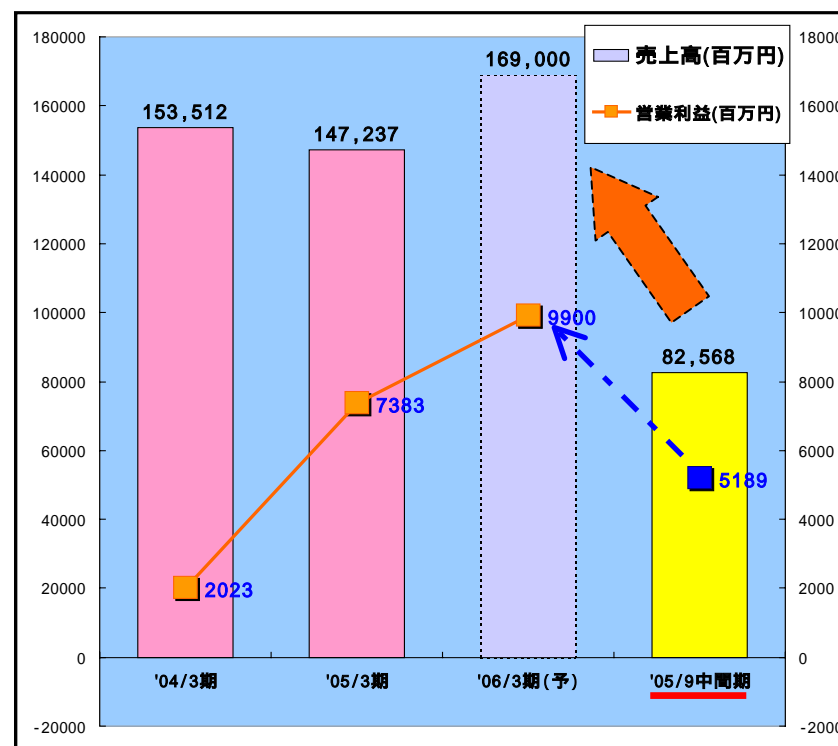
〔業績〕

(単位:百万円)

	前中間期 (04年9月期)	当中間期 (05年9月期)	増減額	前年度 05年3月期	当年度(予想) 06年3月期	対05/3期 増減額
売上高	69,393	82,568	13,175	147,237	169,000	21,763
営業利益	3,192	5,189	1,996	7,383	9,900	2,517
経常利益	2,083	4,650	2,567	5,176	8,100	2,924
当期純損益	906	1,884	978	2,257	4,100	1,843

〔財務状況〕

		前期 (05年3月末)	当中間期 (05年9月末)	増減額
総資産	百万円	204,651	193,297	11,354
株主資本	百万円	31,335	34,554	3,219
株主資本比率	%	15.3	17.9	2.6
1株当たり株主資本	円	77.49	85.46	7.97



部門別業績(連結)

〔売上高〕

(単位:百万円)

	04年9月中間期		05年9月 中間期	対04/9期増減額	05年3月期		06年3月期 (予想)	対05/3期増減額
機械部門	29,085		33,069	3,983	62,291		70,600	8,309
(産業機械)	(6,437)		(7,607)	(1,169)	(16,190)		(18,500)	(2,310)
(開発機械)	(14,178)		(15,486)	(1,309)	(28,673)		(31,300)	(2,627)
(ユニット)	(8,469)		(9,975)	(1,505)	(17,426)		(20,800)	(3,374)
金属部門	17,380		21,898	4,518	35,862		43,500	7,638
電子化成品部門	8,500		10,567	2,067	17,502		21,800	4,298
(電子)	(5,970)		(8,025)	(2,055)	(12,480)		(16,500)	(4,020)
(化成品)	(2,529)		(2,541)	(11)	(5,021)		(5,300)	(279)
不動産部門	1,934		1,587	346	3,834		3,200	634
燃料	12,012		14,959	2,947	26,814		28,800	1,986
その他	480		485	5	931		1,100	169
合計	69,393		82,568	13,175	147,237		169,000	21,763


〔営業利益〕

(単位:百万円)

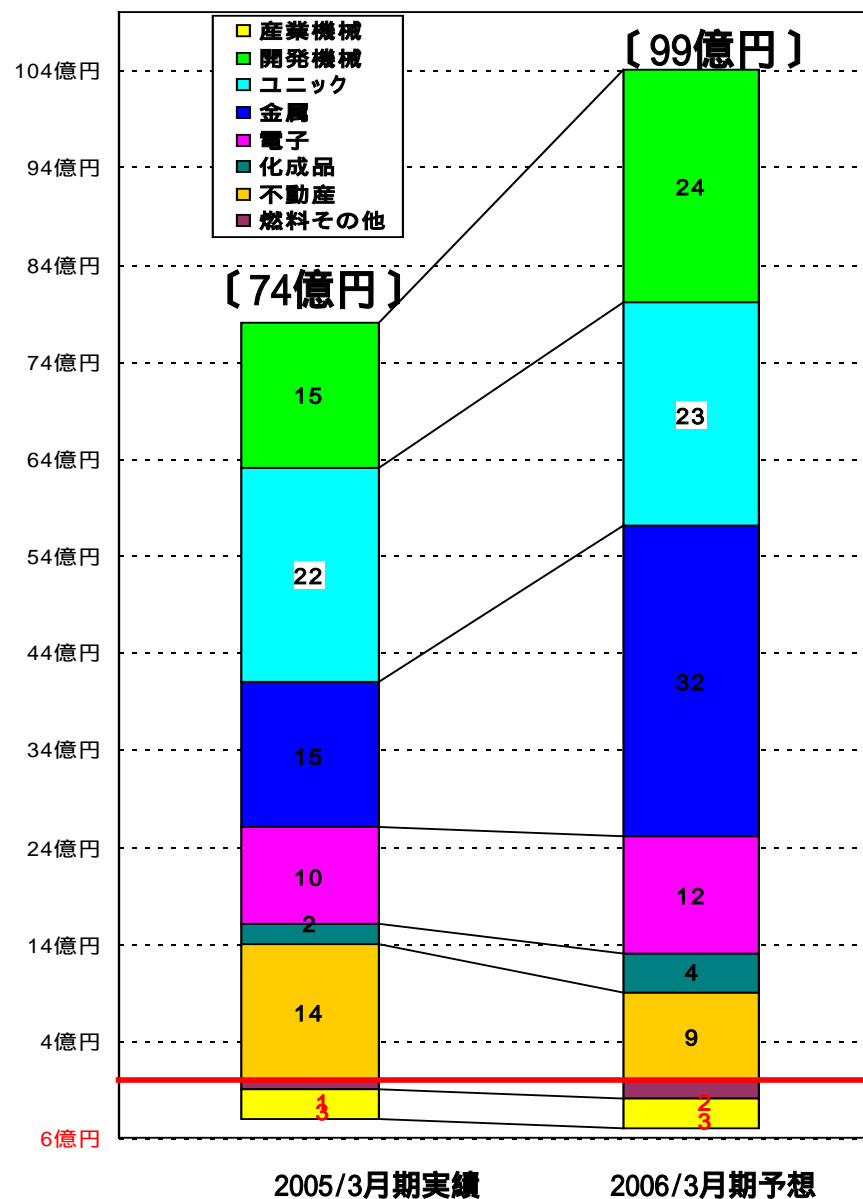
	04年9月中間期		05年9月 中間期	対04/9期増減額 (对新基準)	05年3月期		06年3月期 (予想)	対05/3期増減額 (对新基準)
	従来	新基準			従来	新基準		
機械部門	1,596	1,457	2,070	612	3,540	3,317	4,400	1,083
(産業機械)	(330)	(452)	(555)	(103)	(144)	(332)	(300)	(32)
(開発機械)	(777)	(793)	(1,336)	(543)	(1,446)	(1,478)	(2,400)	(922)
(ユニット)	(1,149)	(1,116)	(1,289)	(172)	(2,237)	(2,172)	(2,300)	(128)
金属部門	203	449	2,047	1,597	1,026	1,526	3,200	1,674
電子化成品部門	968	764	764	0	1,738	1,279	1,600	321
(電子)	(804)	(640)	(571)	(68)	(1,435)	(1,046)	(1,200)	(154)
(化成品)	(164)	(124)	(193)	(68)	(303)	(232)	(400)	(168)
不動産部門	650	656	480	176	1,376	1,381	900	481
燃料	254	90	67	157	328	22	100	78
その他	11	46	119	72	0	97	100	3
小計	3,154	3,192	5,311	2,119	7,354	7,430	10,100	2,670
消去又は全社	37	0	122	122	28	47	200	153
合計	3,192	3,192	5,189	1,996	7,383	7,383	9,900	2,517

分社化に伴い、06年3月期より共通費の配賦基準を変更したため、04年9月中間期並びに05年3月期営業利益については、新配賦基準に置き直して表示

セグメント別売上高



セグメント別営業利益



連結損益計算書

(単位:百万円)

	05/9月期	04/9月期	増減額
売上高	82,568	69,393	13,175
売上原価	69,205	58,539	10,666
売上総利益	13,362	10,853	2,508
販売費及び一般管理費	8,173	7,661	511
営業利益	5,189	3,192	1,996
営業外収益	1,223	664	558
受取配当金	259	224	34
為替差益	295	87	207
その他	668	352	315
営業外費用	1,761	1,774	12
支払利息	1,144	1,114	29
その他	617	659	42
経常利益	4,650	2,083	2,567
特別利益	18	7	10
固定資産売却益	12	7	5
その他	5	-	5
特別損失	1,132	788	344
減損損失	301	-	301
棚卸資産特別処分・評価損	412	404	7
豪州銅製錬事業休止損失	-	160	160
その他	418	222	195
税金等調整前中間純利益	3,536	1,301	2,234
法人税、住民税及び事業税	1,334	254	1,079
法人税等調整額	100	279	178
少数株主利益(損失)	216	138	355
中間純利益	1,884	906	978

< 機械部門 > ロックドリル製品などの海外売上増等
 3,983百万円増
 < 金属部門 > 銅価上昇による売上増等 4,518百万円増
 < 電子部門 > 電解コンデンサ用アルミ箔売上増等
 2,055百万円増
 < 燃料部門 > 原油価格上昇による売上増等
 2,947百万円増

< 開発機械部門 > 海外売上増加等による543百万円増
 < 金属部門 > 買鉱条件改善等 1,597百万円増

「固定資産の減損に係る会計基準」の適用に伴う土地
 (炭鉱跡地他)の減損損失

連結貸借対照表

(単位:百万円)

	当中間期 (05年9月末)	前期 (05年3月末)	増減額		当中間期 (05年9月末)	前期 (05年3月末)	増減額
流動資産	78,607	92,196	13,589	流動負債	85,709	104,439	18,729
現金及び預金	16,725	29,806	13,081	支払手形及び買掛金	25,357	25,729	372
受取手形及び売掛金	31,951	33,328	1,376	短期借入金	40,094	41,410	1,316
たな卸資産	25,837	23,338	2,499	1年以内償還予定の社債	6,000	25,196	19,196
その他	4,532	6,111	1,578	その他	14,258	12,102	2,155
貸倒引当金	439	387	51	固定負債	80,951	76,427	4,523
固定資産	114,689	112,454	2,234	社債	4,600	5,600	1,000
有形固定資産	73,368	73,197	171	長期借入金	50,130	44,644	5,486
建物及び構築物	14,545	14,927	382	その他	26,220	26,183	37
土地	47,000	47,281	281	(負債合計)	166,660	180,867	14,206
その他	11,822	10,987	835				
無形固定資産	96	109	13	少数株主持分			
投資その他の資産	41,223	39,147	2,076	少数株主持分	7,917	7,550	367
投資有価証券	31,446	28,977	2,469	資本金	28,208	28,208	0
その他	11,715	12,177	461	利益剰余金	891	2,871	1,980
貸倒引当金	1,938	2,007	68	土地再評価差額金	4,284	4,387	102
				その他有価証券評価差額金	3,411	2,026	1,385
				為替換算調整勘定	446	404	42
				自己株式	12	11	1
				(資本合計)	34,554	31,335	3,219
				負債、少数株主持分及び			
資産合計	193,297	204,651	11,354	資本合計	193,297	204,651	11,354

05年9月末有利子負債(社債及び借入金)残高 1,008億円 < 対05年3月末 160億円減 >

設備投資・減価償却費の状況(連結)

(単位:百万円)

	04年3月期	05年3月期		06年3月期	
		(中間期)	(通年)	(中間期)	(通年予想)
機 械 部 門	701	/	945	/	2,400
金 属 部 門	925		597		200
電子化成品部門	717		486		400
不動産・燃料その他	649		964		1,100
設備投資合計	2,995	1,428	2,994	1,839	4,100
減 価 償 却 費	6,532	1,580	3,026	1,302	2,500

<主な設備投資>
 ・工場の更新設備
 (能力増強含む)
 ・ユニック(中国)
 第二期工事
 ・複合木材事業等
 新規環境ビジネス

金属製品・為替の状況(連結)

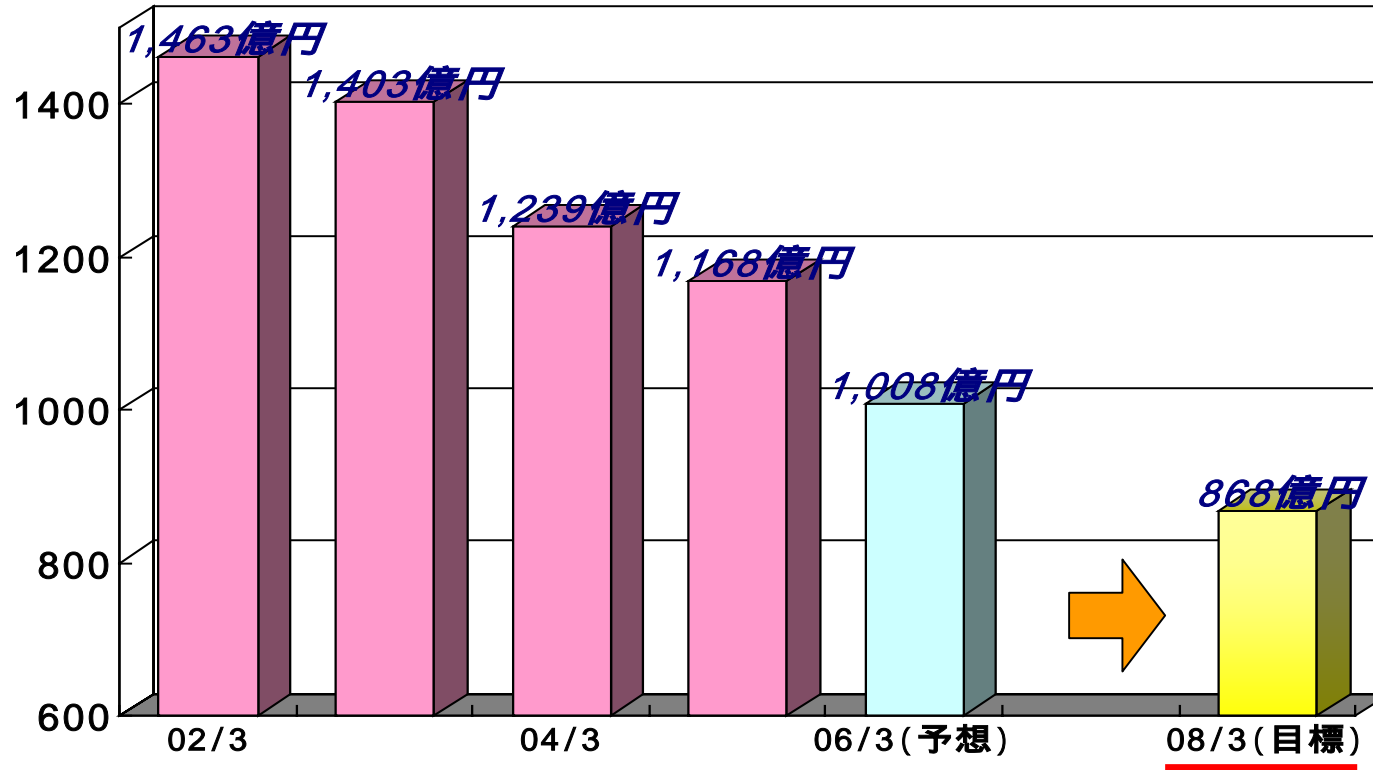
		04年3月期	05年3月期		06年3月期	
			(中間期)	(通年)	(上期)	(下期想定)
銅海外相場(平均)	¢/ポンド	92.8	127.9	136.1	162.1	150.0
円相場 対米ドル平均(円/\$)		114.07	110.86	108.55	110.48	110.00
《古河メタルリソース(株)生産販売》		04年3月期	05年3月期		06年3月期	
			(中間期)	(通年)	(中間期)	(通年予想)
銅 生産量(t)		75,576	42,169	83,835	42,202	84,764
銅 販売量(t)		91,368	42,405	83,883	41,559	85,102

従業員の状況

	03年3月末	04年3月末	05年3月末	05年9月末	対05/3末増減
連結人員(名)	2,791	2,279	2,226	2,266	40
単独人員(名)	1,417	1,220	194	195	1

分社化に伴う
 単独人員減少

有利子負債の推移(連結)



	02年3月期	03年3月期	04年3月期	05年3月期	06年3月期 (予想)	08年3月期 (中計目標)
有利子負債 (億円)	1,463	1,403	1,239	1,168	1,008	868

有利子負債:社債及び借入金

決算及び予想(単独)

〔業績〕

(単位:百万円)

	前中間期 (04年9月期)	当中間期 (05年9月期)	増減額	前年度 05年3月期	当年度(予想) 06年3月期	対05/3期 増減額
売上高	57,889	18,606	39,282	116,911	36,500	80,411
営業利益	2,134	1,824	310	4,671	3,700	971
経常利益	1,757	1,748	8	3,548	2,800	748
当期純損益	877	971	93	1,847	1,600	247

〔財務状況〕

		前期 (05年3月末)	当中間期 (05年9月末)	増減額
総資産	百万円	150,766	134,517	16,249
株主資本	百万円	35,034	37,334	2,300
株主資本比率	%	23.2	27.8	4.6
1株当たり株主資本	円	86.65	92.34	5.69

当社(単独)は2005年3月に主要6事業を分社し、事業持株会社に移行